



DOLNOŚLĄSKA
SIEĆ PARTNERSTW LGD

**SPOTKANIE ROBOCZE WÓJTÓW I BURMISTRZÓW GMIN
DOLNEGO ŚLĄSKA – PROGRAM LEADER
13.07.2021**



INFORMACJE UZYSKANE NA GTL

02.07.2021

MINISTERSTWO ROLNICTWA I ROZWOJU WSI



MINISTERSTWO
ROLNICTWA
I ROZWOJU WSI

Zasady podziału środków w RLKS w nowym okresie programowania

Grupa tematyczna ds. podejścia LEADER

Łukasz Tomczak

Departament Wspólnej Polityki Rolnej
Ministerstwo Rolnictwa i Rozwoju Wsi

2 lipca 2021r.



zoom

XVIII Posiedzenie Grupy Tematycznej ds. Podejścia LEADER

W tej chwili oglądają 63 osoby • Transmisja zaczęła się 5 minut temu

👍 0 🗣️ 0 ➔ UDOSTĘPNIJ ⋮ ZAPISZ 🚩

Założenia budżetu LSR



Budżet interwencji LEADER na poziomie centralnym (budżet krajowy)

Województwa wdrażające RLKS w pełnej formule będą miały wydzielony własny budżet (brak konkurowania z pozostałymi województwami o środki)

Stawki budżetów LSR monofunduszowych (EFRROW) będą analogiczne do PROW 14-20 (12 stawek od 1,25 mln euro do 4 mln euro)

Wielofunduszowe LSR otrzymają budżet EFRROW w wysokości ok. 80% budżetu monofunduszowych LSR, z tym że przy założeniu, że łączny budżet EFRROW+RPO będzie odpowiadał co najmniej 160% budżetu monofunduszowych LSR (EFRROW)

Budżety dla województw wdrażających RLKS w pełnej formule zostaną ostatecznie wydzielone na etapie wyboru LSR w oparciu o faktyczne zapotrzebowanie

W województwach wdrażających RLKS w pełnej formule wyłącznie LSR wielofunduszowe

W województwach wdrażających RLKS w pełnej formule nadal będzie obowiązywać konkurencyjny tryb wyboru na danym obszarze (dwa lub więcej podmiotów na danym obszarze)

zoom

Założenia budżetu LSR



	EFROW	Suma (EFROW + wkład krajowy)	Udział środków EFROW
PROW 14-20 (zapotrzebowanie 19.2 + 19.4)*	€ 478 911 195	€ 752 650 000	63,63%
Budżet CAP Plan	€ 375 000 000	€ 682 000 000	55%
		- € 70 650 000	

* Zapotrzebowanie środków na etapie konkursu na wybór LSR w ramach PROW 14-20

zoom

Co to oznacza?

- ➔ **Środków PROW 2021-27 jest mniej.**
- ➔ **Polska ma ok. 78% poprzedniego budżetu na PROW.**
- ➔ **Nie wystarczy dla wszystkich obszarów wiejskich (LGD).**
- ➔ **MRiRW stoi na stanowisku – nie wszystkie dotychczasowe obszary LGD dostają środki.**
- ➔ **Jakie MRiRW ma rozwiązanie?**

POWIAZANIE PROW + RPO

OTRZYMANIE PROW

ZALEŻNE OD RPO

2021-27

**WARUNEK
OTRZYMANIA PROW
(ok. 80% obecnych
kwot) i 100% LGD,
jeżeli**

.....

**RPO i RLKS (PEŁNY,
ZAPLANOWANY W
RPO JAKO OSOBNĄ OŚ
PRIORYTETOWĄ JAK
ZIT).**

Mechanizm RLKS

PROW+RPO

100% Obszarów
wiejskich (LGD)
PROW




+RPO (drugie tyle)



razem =



Przykład

 BUDŻET LGD 2014-2021: 10 MLN

 BUDŻET LGD 2021-2027 (PROW + RPO): 8 MLN + 8 MLN = 16 MLN

 Budżet LGD 2021-2027 (PROW): 0 mln

lub

 Budżet LGD 2021-2027 (PROW): 8 mln – tylko ok. 30-50% obszarów DŚ (LGD)

RLKS

PROW



100%
Obszaru
PROW +RPO



Szacunkowy podział środków

	województwo	Budżet (ogółem euro)	klucz podziału środków z PROW 2014-2020
1	Dolnośląskie	brak wydziałania	
2	Kujawsko-Pomorskie	41 mln euro	6,0%
3	Lubelskie	brak wydziałania	
4	Lubuskie	24 mln euro	3,5%
5	Łódzkie	brak wydziałania	
6	Małopolskie	70 mln euro	10,2%
7	Mazowieckie	brak wydziałania	
8	Opolskie	brak wydziałania	
9	Podkarpackie	53 mln euro	7,8%
10	Podlaskie	25 mln euro	3,6%
11	Pomorskie	35 mln euro	5,2%
12	Śląskie	brak wydziałania	
13	Świętokrzyskie	brak wydziałania	
14	Warmińsko-Mazurskie	brak wydziałania	
15	Wielkopolskie	70 mln euro	10,3%
16	Zachodniopomorskie	brak wydziałania	
17	Budżet dla monofunduszowych województw	364 mln euro	53,4%



zoom

Co to oznacza?

 53,4 % PROW idzie do województw z wielofunduszowym RLKS (7 województw z 16 czyli 43,75 % województw ma już więcej niż pozostałe 9).

 Województwa z RLKS mają 100% gwarancji, że mają środki PROW.

 Pozostałe 9 województw, w tym DOLNY ŚLĄSK trafia na LISTĘ KRAJOWĄ.

 **Wybór na podstawie wskaźników makroekonomicznych.**

CO TO OZNACZA?



**DLA OBSZARÓW WIEJSKICH
DOLNEGO ŚLĄSKA?**

Inne województwa

**WYSOKIE PKB
NISKIE BEZROBOCIE**

**Wielkopolska wdraża
RLKS i nie ma tego
problemu!!!!**

2021-2027

**Dolnośląskie
Mazowieckie**

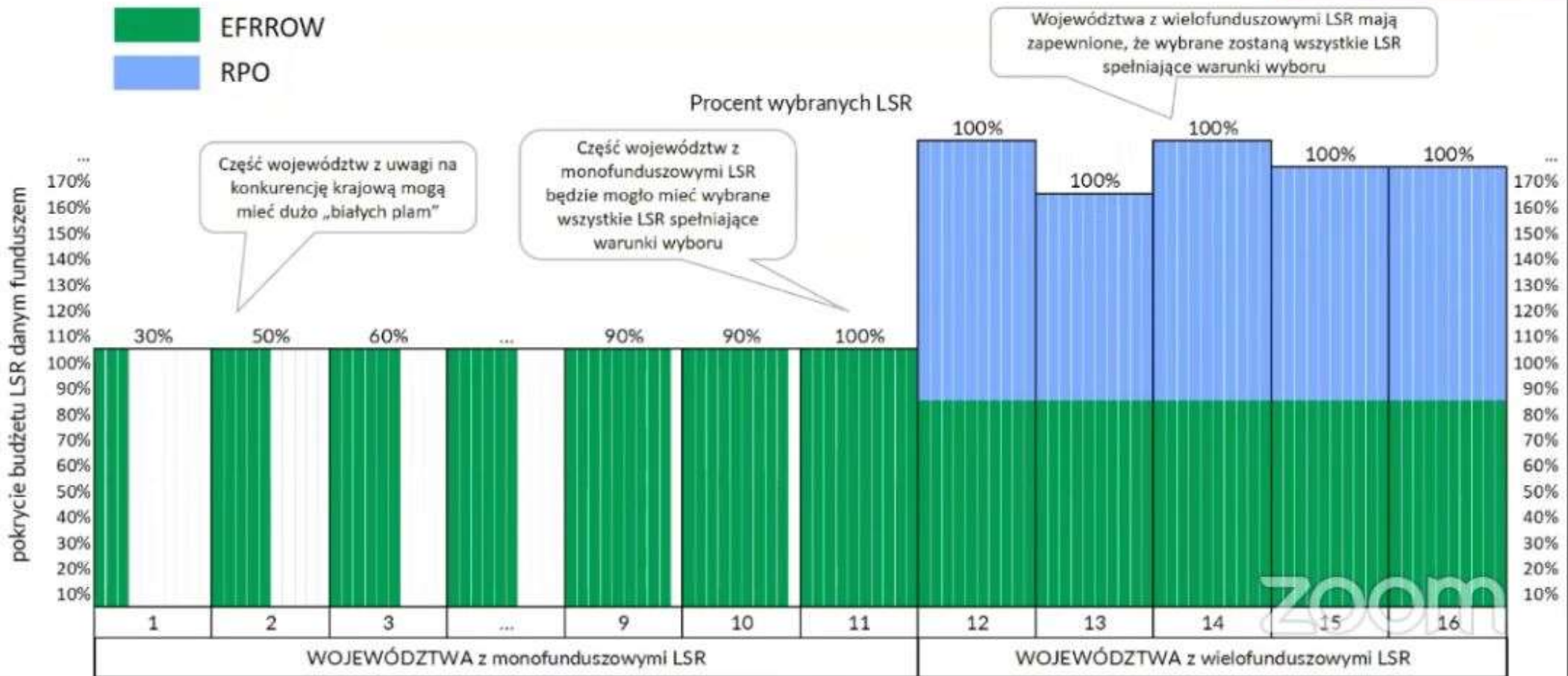
DOLNOŚLĄSKA WIEŚ PRZEGR Z INNYMI WOJEWÓDZTWAMI!





Procent zapotrzebowania na jaki wystarczy środków EFRROW w poszczególnych województwach (SYMULACJA)

EFROW
RPO



zoom

JEŻELI ZOSTANIE WDROŻONY RLKS NA DŚ

	województwo	budżet ogółem (euro)	klucz podziału środków PROW 2014-2020
1	DOLNOŚLĄSKIE	44 mln euro	6,5%
2	KUJAWSKO-POMORSKIE	41 mln euro	6,0%
3	LUBELSKIE	brak wydzielenia	
4	LUBUSKIE	24 mln euro	3,5%
5	ŁÓDZKIE	brak wydzielenia	
6	MAŁOPOLSKIE	70 mln euro	10,2%
7	MAZOWIECKIE	brak wydzielenia	
8	OPOLSKIE	brak wydzielenia	
9	PODKARPACKIE	53 mln euro	7,8%
10	PODLASKIE	25 mln euro	3,6%
11	POMORSKIE	35 mln euro	5,2%
12	ŚLĄSKIE	brak wydzielenia	
13	ŚWIĘTOKRZYSKIE	brak wydzielenia	
14	WARMIŃSKO-MAZURSKIE	brak wydzielenia	
15	WIELKOPOLSKIE	70 mln euro	10,3%
16	ZACHODNIO-POMORSKIE	brak wydzielenia	
17	Budżet dla monofunduszowych województw	320 mln euro	46,92%

CO TO OZNACZA?

**Przy wdrożeniu mechanizmu
wielofunduszowego RLKS Dolny Śląsk**

44 mln EUR z PROW (80% obecnych środków)

44 mln EUR z RPO (ok. 2,63% RPO, bez FST)

Oznacza to, że:



1. Każdy obszar **LGD ma gwarancję otrzymania środków PROW** (80% w odniesieniu do obecnych budżetów)
2. Dysponuje budżetem składającym się z

50% środków PROW

50 % środków RPO

3. Łącznie to więcej niż obecnie w okresie 2014-2020 LUB 0,00 zł.

CO MOŻEMY STRACIĆ?

-  1. Niektóre obszary wszystko – **otrzymają 0 zł z PROW.**
-  2. Niektóre obszary otrzymają 80% obecnych środków PROW, ale to będzie ok **30-50 % obecnych obszarów** (LGD), jeżeli nie zostanie wdrożony wielofunduszowy RLKS.

